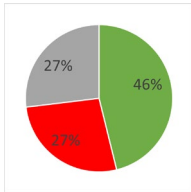
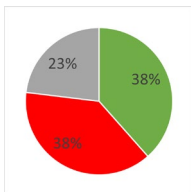


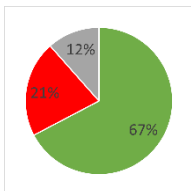
Wie wichtig ist Dir die Einführung 'Modell F' für ALLE?



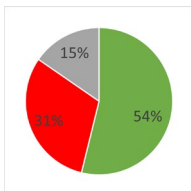
Wie wichtig ist Dir die Einführung eines Mini/Studi - Modells (30%) TZ?



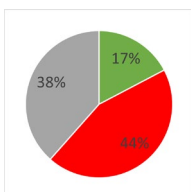
Wie wichtig sind Dir die neuen Kombi-Modelle?



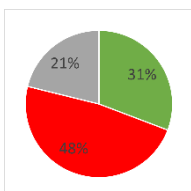
Wie wichtig ist Dir die Requestbarkeit all Deiner TZ-Tage (untermonatige TZ)?



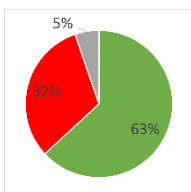
Wie wichtig ist Dir ein Stundendeckel bei untermonatiger TZ?



Wie wichtig ist Dir die Anpassung der Modelle für Trainer?



Wie wichtig ist Dir in Zukunft die Etablierung eines Sabbaticals?



Wie wichtig ist Dir die Anpassung Flugzulage bei untermonatiger Teilzeit?